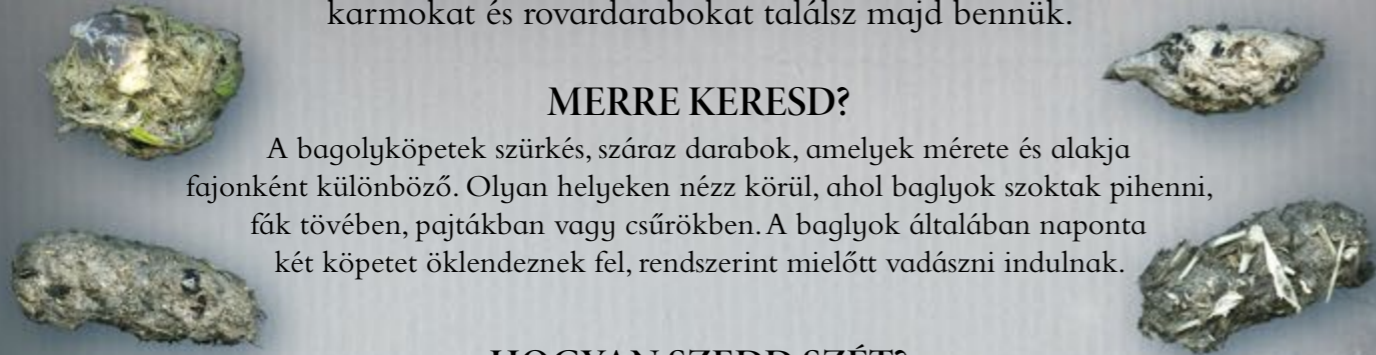


## BAGOLYKÖPETEK

A baglyok az apró állatokat egészben nyelik le, és a megemészthetetlen részeket köpetek formájában öklendezik vissza. A köpetek általában nagyon szárazak, és izgalmas dolog feltárni őket, hogy megtudjuk, mit is evett a bagoly. Valószínűleg csontokat, tollakat, szőrt, csőröket, karmokat és rovardarabokat találsz majd bennük.



### MERRE KERESD?

A baglyköpetek szürkés, száraz darabok, amelyek mérete és alakja fajoként különböző. Olyan helyeken nézz körül, ahol baglyok szoktak pihenni, fák tövében, pajtákban vagy csűrökben. A baglyok általában naponta két köpetet öklendeznek fel, rendszerint mielőtt vadászni indulnak.

### HOGYAN SZEDD SZÉT?

Bár a baglyköpetek nem bűdösek és elég szárazak, mindig viselj gumikesztyűt, ha hozzájuk nyúlsz, utána pedig moss kezet! Beáztathatod a köpetet, hogy fellazuljon, de ez nem feltétlenül szükséges. Csipesz vagy fogpiszkáló segítségével óvatosan bontsd darabjaira! Miután kivetted belőle a csontokat, helyezd tisztítószerez vízbe őket!

Macskabagoly



Köpet  
Így néz ki egészben és szétszedve.










### HOGYAN RENDSZEREZD?

Miután megtisztítottad és megszártítottad a csontokat, csoportosítsd őket típusuk szerint! A kisebbeket ragaszd be a szemközti oldalra!

A nagyobb darabokat rajzold le a kihagyott helyekre, és keress hozzá megfelelő tárolóhelyet!

**FIGYELEM:** Ne tartsd a köpeteket a házban, mert a molylepke hernyói gyakran beleköltöznek!



|   |   |  |   |
|---|---|--|---|
|  <b>Rovarmaradvány</b> |  <b>Állkapocs</b>  |  <b>Lapockacsont</b>  |  <b>Csigolya</b> |
|  <b>Borda</b>          |  <b>Csípőcsont</b> |  <b>Egyéb csontok</b> |   |
|  <b>Koponya</b>      |   |  <b>Szőr</b>        |   |